

## МОНТАЖ ШОВНОЙ ТЕРРАСНОЙ ДОСКИ (ДЕКИНГ):

**ВНИМАНИЕ: ДАННЫЙ МАТЕРИАЛ ЯВЛЯЕТСЯ ДЕКОРАТИВНЫМ, ИСПОЛЬЗОВАНИЕ ИЗДЕЛИЙ ИЗ ДПК В НЕСУЩИХ КОНСТРУКЦИЯХ - НЕДОПУСТИМО!**

Перед монтажом террасной доски поверхность необходимо выровнять и укрепить. Производить укладку лаг следует на бетонное или цементно-песчанное основание, армированное металлической сеткой, или на ровную подготовленную (хорошо утрамбованную) поверхность из щебня или песка (толщина подушки 3-5 см). Можно так же производить монтаж лаг на столбы или иные опоры, расстояния по осям между опорами не должны превышать 50 см. (Только для лаг 55x40x4000 мм., лаги других размеров на столбы укладывать нельзя!!!). Рекомендованный уклон в направлении от здания 0,5 - 1% от длины укладываемой поверхности. Расстояние между лагами не более 40 см. по осям, (рис. 1). Зазор между досками должен быть 5,5 - 6 мм, при использовании пластиковых монтажных клипс (рис.2), и 2,5 мм., при использовании клипс из нержавеющей стали, (рис.4). Так как материал ДПК имеет температурное расширение, то компенсационные зазоры (далее КЗ) - необходимы!!! Формировать КЗ можно из подручных материалов, изготовив строительные «маячки». Расстояние от окончания доски или лаги до стены рассчитывается исходя из общей длины напольного покрытия. 1 мм зазора на 1 погонный метр доски. Например: Длина покрытия 10 метров - зазор 10 мм. ( рис. 1). При длине покрытия 15 метров, зазор должен быть не менее 15 мм. и т.д. Расстояние между лагами, с торцевой части, должно быть не менее 10 мм. (рис. 3). Доска крепится к лагам монтажными клипсами и шурупами 3,0x30, оцинкованными (рис. 2). На 1 м<sup>2</sup> террасной доски размером 165x23,5, при шаге между лагами 33,3 см, необходимо 28 монтажных клипс. На 1 м<sup>2</sup> террасной доски размером 145x23,5, при шаге между лагами 33,3 см, необходимо 32 монтажных клипсы. В случае использования террасной доски для беседок, террас, и т.д. ( при отсутствии прямого контакта конструкции основания с водой), лаги из ДПК, можно заменить на деревянный каркас пропитанный водоотталкивающим составом. Роль лаг, в данном случае, хорошо выполнит струганная доска толщиной не менее 40 мм. и шириной не менее 150 мм. Монтаж не требует никаких специальных навыков.

Рис. 1.

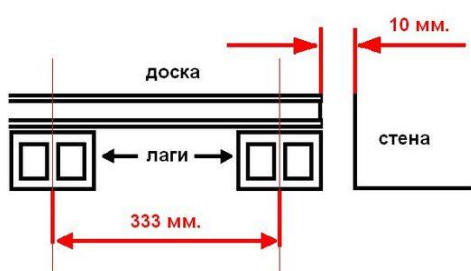


Рис. 2.

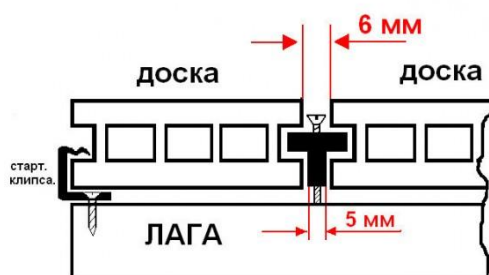


Рис. 3.

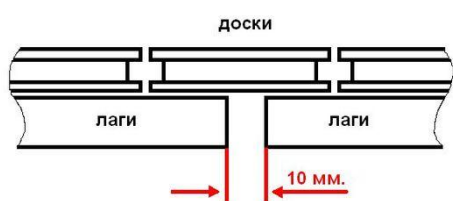


Рис. 4.

